

## 成人学士学位外语考试考生报名操作指南（白名单版）

### 一、考生报名

1. 使用本人微信，扫描华中农业大学成人学士学位外语考试报名二维码，扫码后进入登录界面。



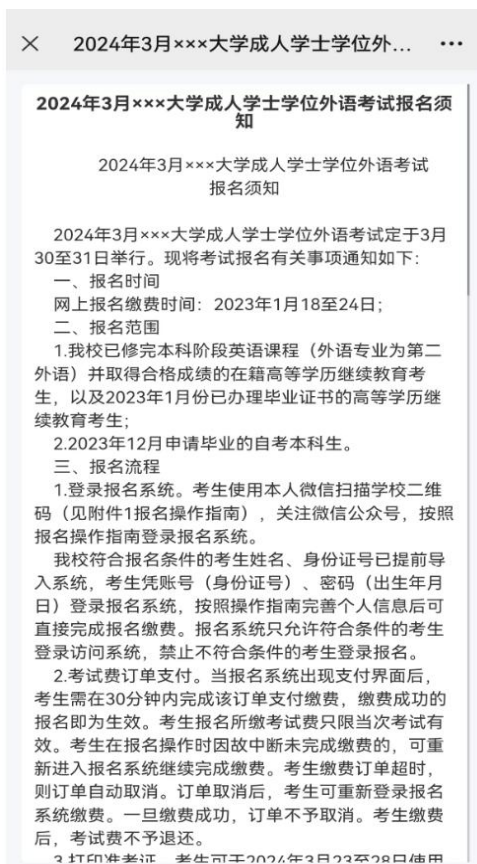
华中农业大学

2. 学生扫码进入登录界面，输入账号密码（首次登录账号：身份证号，密码：出生年月日）点击“登录”进入成人学士学位外语考试报名平台。



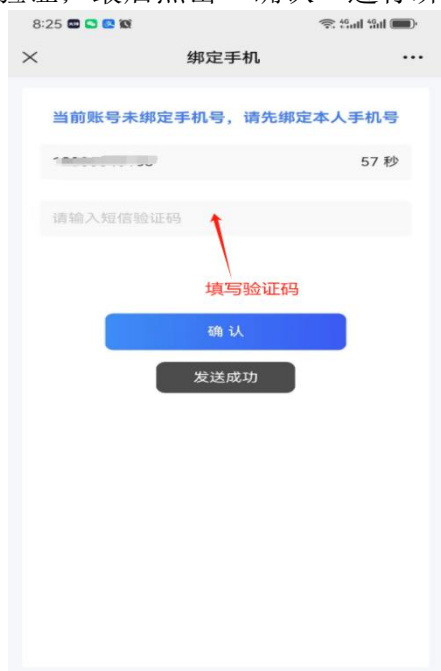
（登录界面）

3. 学生扫码登录成人学士学位外语考试报名平台时，系统会弹出本次考试报名须知。



(报名须知界面)

4. 阅读完报名须知后，进入绑定手机界面，填写本人手机号，获取验证码并输入验证；最后点击“确认”进行绑定。



(绑定手机界面)



(短信验证码界面)

5. 手机绑定成功后，进入考试报名界面，可查看到平台发布的报名信息，点击“开始报考”。系统弹出“此账号为未实名或已过期的状态，请去个人中心实名认证”的提示时，考生需进行个人实名认证后，才能继续报名。



(提示需进行实名认证)

6. 点击“个人中心”进入个人中心界面，点击“实名认证”进入实名认证环节。



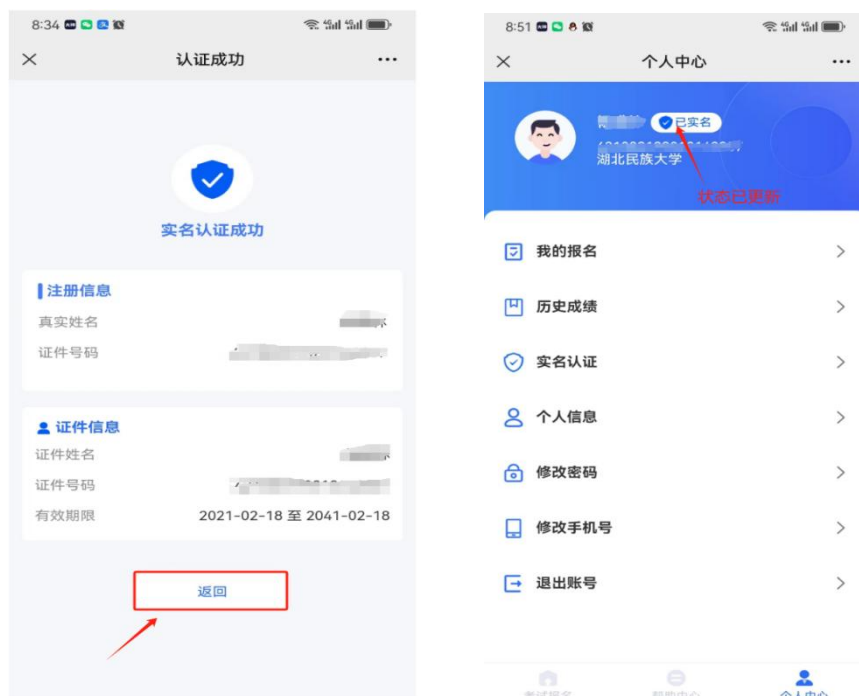
(个人中心界面)

7. 进入实名认证环节，首先核对个人信息，点击“认证”，开始拍摄或上传本人正反身份证照片，照片上传成功后，点击“开始认证”进行核验。



(实名认证界面)

8. 实名认证核验通过后，点击“返回”回到个人中心界面。



(实名认证成功界面)

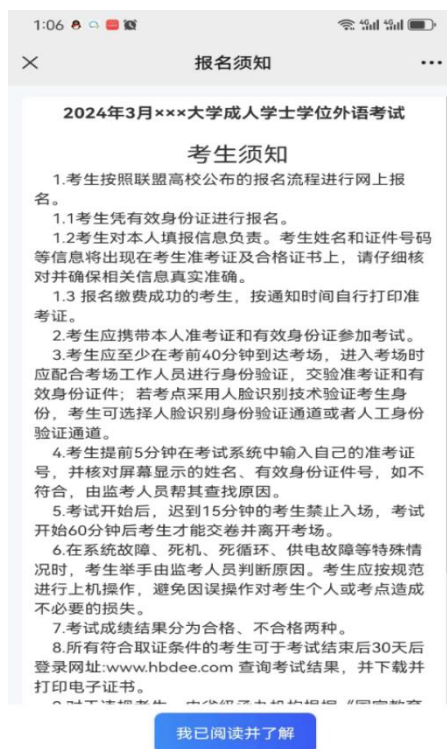
(实名认证成功个人中心界面)

9. 实名认证成功后，点击“考试报名”，返回到考试报名页面，点击“开始报考”。



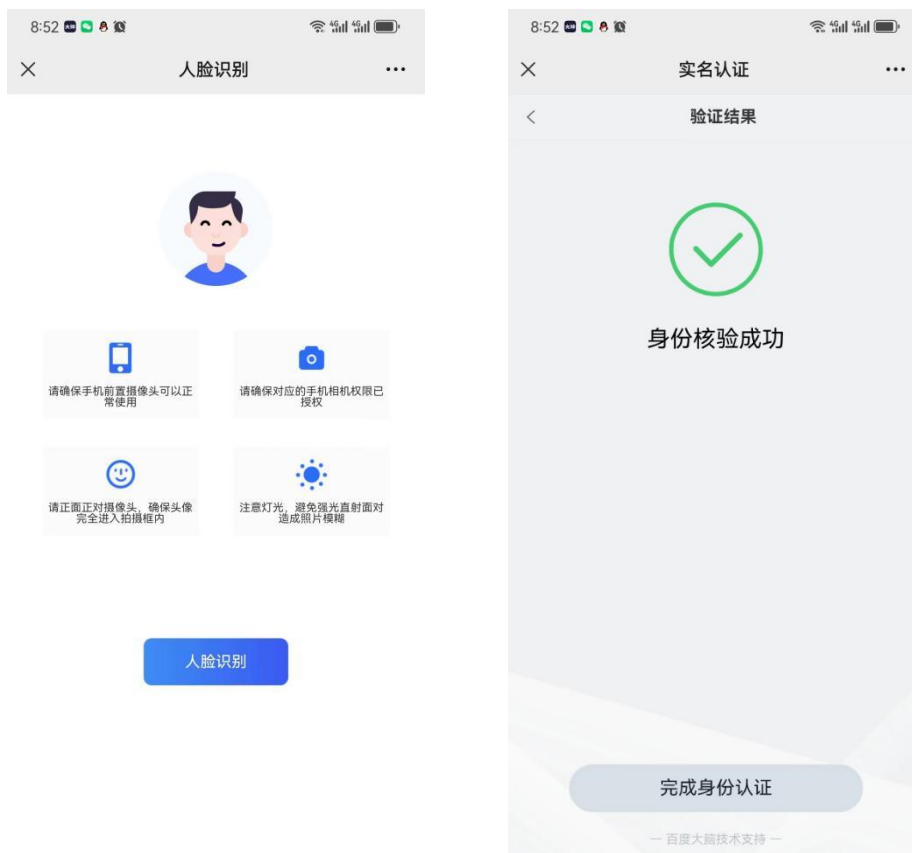
(考试报名界面)

10. 点击“开始报考”，系统会弹出“考生须知”，考生需认真阅读完考生须知，点击“我已阅读并了解”，进入人脸活体识别界面。



(考生须知界面)

11. 进入人脸识别界面，点击“人脸识别”开始进行人脸活体识别，验证完成后，点击“完成身份认证”进入验证结果界面。



(活体人脸识别界面)

12. 人脸活体识别验证成功，点击“下一步”进入报名信息详情界面进行报考。



(活体人脸识别成功界面)

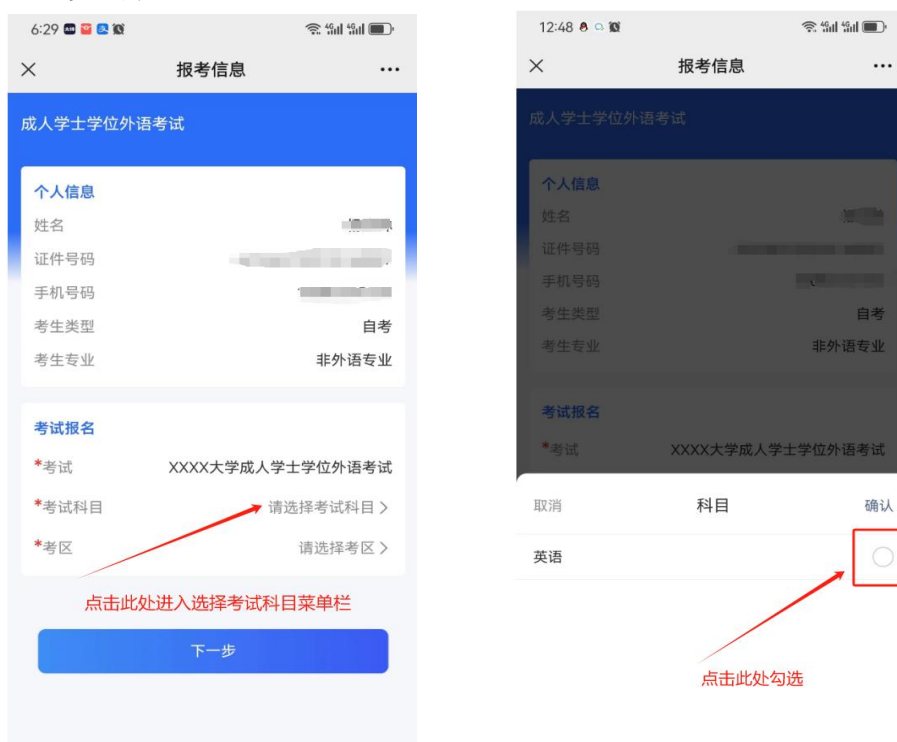
## 二、考生报考

1. 全部成功通过以上步骤，进入报考信息详情界面，核对个人基本信息是否有误。



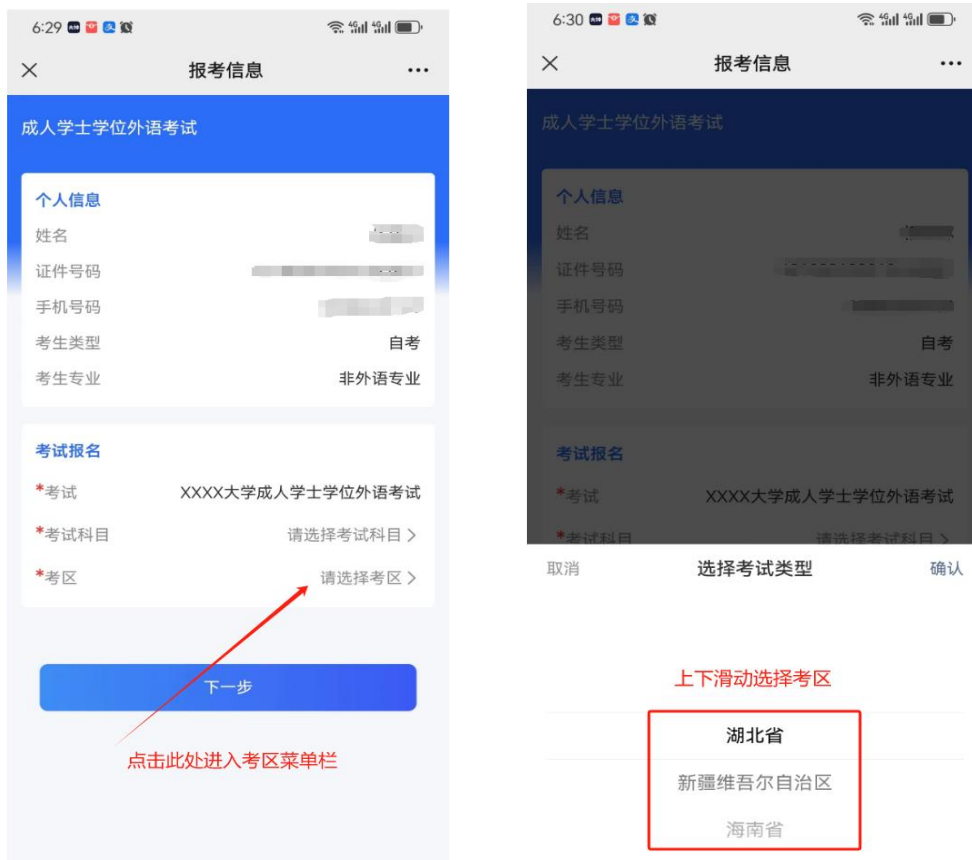
(报考信息详情界面)

2. 核对个人信息无误，点击“请选择考试科目”，进入勾选科目菜单栏；选择英语, 完成考试科目勾选。



(考试科目选择界面)

3. 考试科目填报完成后，点击“请选择考区”进入考区选择菜单栏。考区已被学校确定，学生不能再自主选择考区。



(考区选择界面)

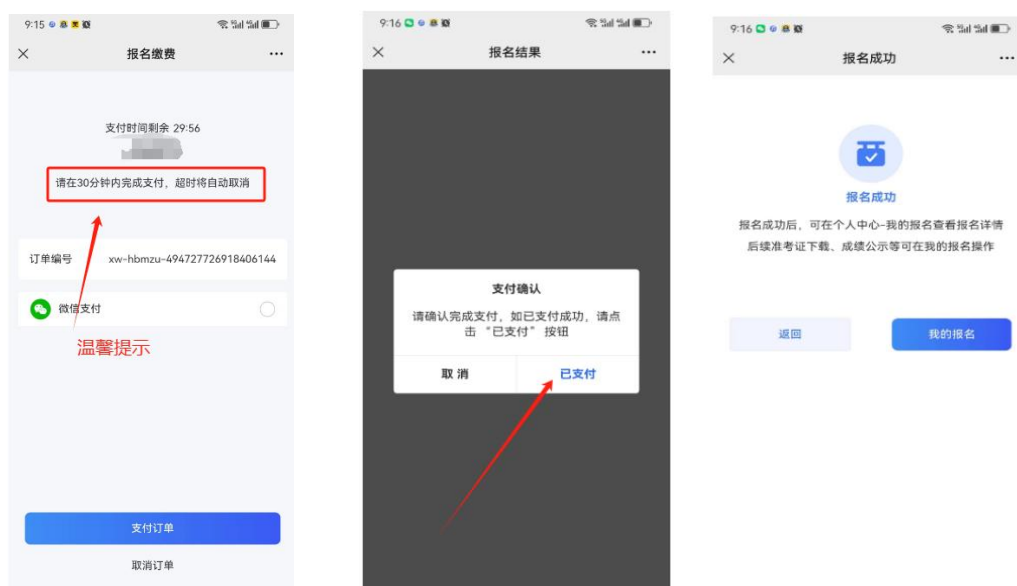
4. 确认考区及科目无误后，点击“下一步”系统会弹出“考生诚信考试承诺书”，考生需阅读完并点击“确认”进入缴费界面。



(考生诚信承诺书界面)



5. 进入支付界面，点击“支付订单”考生应在 30 分钟之内完成支付。支付订单超时未缴费的，则该订单自动取消；订单被取消后，考生可重新报考。考生一旦缴费成功，订单不予取消。考生缴费后，考试费不予退还，且所缴考试费只供当次考试使用。



(支付界面)

(已完成支付界面)

6. 完成支付后，显示报名成功，本次学士学位外语考试报名完成；点击“返回”回到“个人中心”点击相关菜单栏可以查看报名详情，以及后续准考证下载打印，成绩公示等功能。请考生在规定时间内关注，避免延迟或错过考试机会。

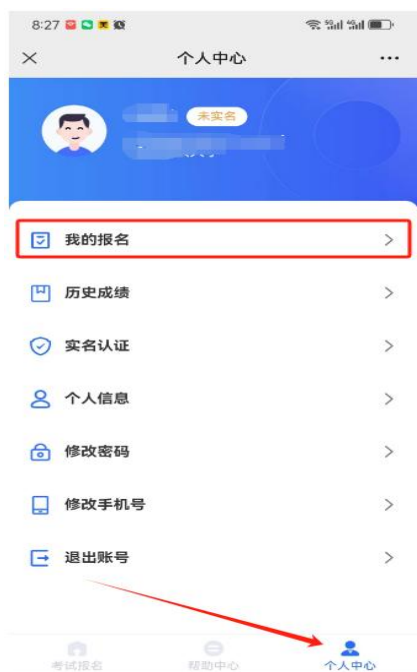


(报名成功界面)

(个人中心界面)

### 三、常见问题

考生不小心退出报名系统，可在 30 分钟内，可重新扫描学校报名二维码登录报名界面，点击“个人中心—我的报名”未完成的环节，直至报名成功。



(我的报名界面)



(报名详情界面)